


Pod wodą

Pim i Po postanowili zanurkować w jednym okrągłym jeziorze. Pływa w nim mnóstwo ryb!

Ottaki są kwadratowe, mają duże czerwone płetwy. Bukiny są prostokątne, całe zielone i mają małe płetwy. Znajdź je, dorysuj szczegóły i pokoloruj. Ile widzisz ottaków, a ile bukinów?

Czy widzisz tu jakieś inne wodne stwory? Wymyśl im nazwy i też je pokoloruj!




Same czwórki

Pani Pung uwielbia liczbę 4. Jej dom ma 4 piętra, a na każdym piętrze są 4 pokoje.

Przyjrzyj się – czy widzisz tu jeszcze jakieś przedmioty, które występują po 4 razy? Pokoloruj je!

Jeszcze jedno: w fontannie zabrakło wody – dorysuj ją!




Kłótnia glaptaków

Glaptaki styną z tego, że wciąż wdają się w sprzeczki. Te na obrazku także się kłócą:

- o to, który z nich siedzi wyżej
- o to, który z nich ma większy dziób
- o to, który z nich ma więcej piór na ogonie.





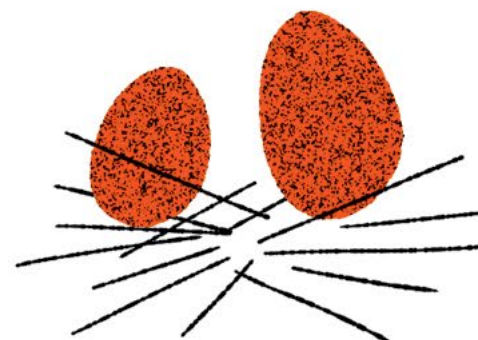
Który z glaptaków ma rację? Rozstrzygnij kłótnię, a później dorysuj jeszcze jednego glaptaka, który siedzi najniżej z całej trójki. Narysuj mu nogi, tak żeby miał najdłuższe ze wszystkich.



Dalszy ciąg kłótni

Glaptaki kłócą się też o to, który z nich ma najwięcej jajek.


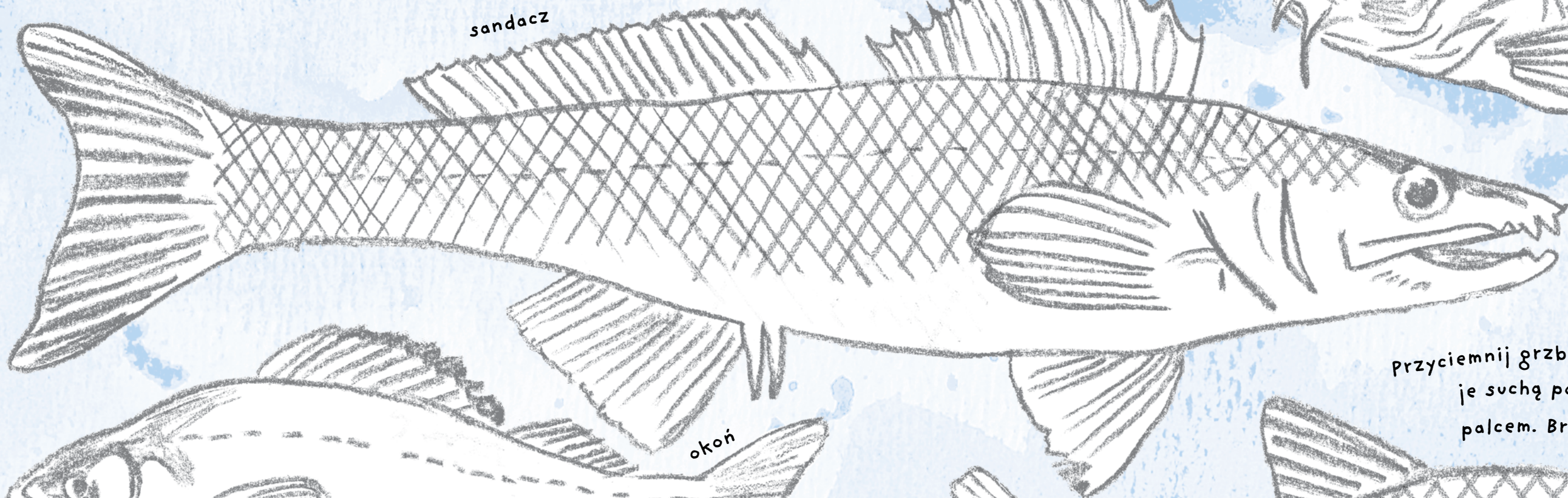

Pomóż im policzyć jajka. Napisz po śladzie cyfry, a potem połącz z każdym gniazdem odpowiednią cyfrę.




Pokoloruj ryby! Okoń jest w ciemne pionowe paski i ma pomarańczowe płetwy. Ciernik jest szarozielony, leszcz złotawy, a minóg srebrzysty. Grzbiet sandacza jest w pionowe paski. Karpiowi dokończ tuski.



Wiele ryb ma ciemny grzbiet i jasny brzuch, żeby nie widziały ich drapieżniki. Znad wody mniej widać ciemne rzeczy, a spod wody, gdy patrzy się w stronę światła – jasne.



Przyciemnij grzbiety rybam: posmaruj je suchą pastelą i rozcieraj palcem. Brzuchy zostaw jasne!



Nad wodą często rosną grążele
żółte. Ich liście leżą na wodzie,
a kwiaty wystają ponad jej
powierzchnię.

Poproś dorosłego, żeby
przeciął ziemniak na pół
i wyciął w nim wcięcie,
takie jak w liściu
grążela. Zamocz
ziemniak w farbie
i stempluj, aż liście
zarosną powierzchnię
kartki-jeziora.

Dorysuj więcej kwiatów
i pokoloruj je na żółto.

Zaskrońce polują na żaby,
ukrywając się w grążelach.
Narysuj zaskrońca
czającego się na żabę!




Ajajaj! Konieczna
przenoska,
rzekę zagradza
drzewo ścięte
przez bobra!

Bobry nie jedzą drewna, tylko rośliny, gałązki
i korę. Drzewa ścinają, by dostać się do
cienkich gałęzi lub budować tamy i żeremie,
czyli swoje domy. Wczuj się w bobra.
Zatemperuj kredki
i przyklej
poniżej
obierki.

Ogon bobra pokrywa fuskowata skóra, a palce stóp
są potężne błony, która pomaga w pływaniu. Dorysuj
bobrowi fuski, błony, pazury i wielkie, rude od drewna zęby.

Bobry często czeszą futro – wygląda to, jakby robiły
sobie masaż. Nabierz brązową farbę na starą szczoteczkę
do zębów i namaluj bobrowi futro. Rozsmaruj farbę tak,
by włosy uktadały się w jednym kierunku. Na koniec i ty
pomaszuj się po brzuchu!

Pewnego razu smok Robert wyplakał całą rzekę łez.
A tą rzeką przy płynęła królewna. Była zła,
bo gdzieś się zgubił jej królewicz.



*Dokończ rysowanie wzburzonych fal na rzece.
Na żaglu napisz pierwszą literę swojego
imienia i udekoruj go według uznania.*

*W rzece Roberta pojawiły
się ryby! Narysuj je.*


Królewna spotkała zapłakanego smoka...

*Robert miał całe ciało pokryte pięknymi łuskami.
Żeby je namalować, zamocz palce w farbie
i odciskaj je jeden obok drugiego. Pokryj całego
Roberta odciskami swoich palców.*



Robert dmuchnął tak mocno, że w jego lesie spadły z drzew wszystkie liście i igły. Teraz nie miał już gdzie się chować!

*Dorysuj drzewom gałęzie.
Niektóre mają cienkie gałązki,
a inne grube konary.*



*Zrób wydzierankę ze starej gazety
i przyklej pod drzewami liście,
a potem dorysuj igły.*

Królewna zaproponowała, żeby w dalszą podróż wybrali się już razem – ona w poszukiwaniu królewicza, a smok – w poszukiwaniu nowego domu.