


Monika Hanulak & Grażka Lange

Pies, Kot, akcja! Animacja!



Przeczytaj, zanim zaczniesz zabawę!

Jak zrobić własny film animowany? Z tą książką to nic trudnego! Twórcy słynnych kreskówek też kiedyś zaczynali. Teraz czas na ciebie!

Zapraszamy do zabawy w animację z psami i kotami. Możesz je wycinać, nadawać im charaktery i tworzyć scenki z ich udziałem. A przede wszystkim – możesz je ożywić!

Jak się do tego zabrać? Wszystko, czego potrzebujesz, to nożyczki, smartfon (możesz pożyczyć go od rodziców) i kolorowy papier do wycinania, który znajdziesz na końcu książki. By zrobić film, wystarczy kilka prostych kroków. Będziesz je powtarzać w większości zadań:

- 1) Wytnij jakiś kształt (na przykład psa albo kota) z kolorowego papieru, utóż go w książce (bez przyklejania!) i sfotografuj smartfonem.**
- 2) Przesuń trochę kształt i zrób drugie zdjęcie.**
- 3) Znow przesuń – i znow zrób zdjęcie.**
- 4) Przetaczaj się szybko między zdjęciami lub przewijaj je w telefonie, a zobaczysz, jak twój kształt się rusza. Udało ci się zrobić najprostszy film animowany!**
- 5) By osiągnąć jeszcze lepszy efekt, poproś rodziców o ściągnięcie na telefon prostej darmowej aplikacji do tworzenia gifów i animacji (jest ich wiele!). Łatwo połączysz nią zdjęcia w prawdziwy film, który możesz komuś pokazać lub wysłać.**


Możesz używać pojedynczych wyciętych kształtów albo łączyć je w większe ruchome obrazki. Twój filmik może się składać z dowolnej liczby zdjęć. Możliwości jest mnóstwo, więc baw się i eksperymentuj! Spraw, by twoje psy i koty biegały, skakały, robiły miny, machały ogonami i poruszały wąsami.

Żeby się udało, rób wszystkie zdjęcia tak samo – z tej samej odległości od książki i pod tym samym kątem, najlepiej pionowo z góry. Tak, żeby jak najmniej się różniły.

Zadania są ułożone od najprostszych do najbardziej skomplikowanych, dlatego najlepiej rób je po kolei. Dzięki tym początkowym łatwiej poradzisz sobie z kolejnymi.

Przy zadaniach umieściliśmy obrazkowe podpowiedzi w formie pasków taśmy filmowej. Nie musisz ich naśladować – traktuj je jak przykłady i źródło inspiracji. Więcej wskazówek i pomysłów, a także nasze przykładowe filmiki znajdziesz na stronie internetowej: wydawnictwodwiesiostry.pl/animacja.


**Dobrej zabawy!
Grażka i Monika**



Pierwsza animacja. Bez wycinania, wystarczy zrobić dwa zdjęcia.
Sfotografuj każdy z psich portretów osobno. Przeskakuj szybko z jednego
zdjęcia do drugiego na wyświetlaczu telefonu, a pies zacznie mrugać.

②


③



Druga animacja. Cztery zdjęcia – i masz film o kocie!
Czym on się bawi? Wytnij to, daj kotu do zabawy i zrób zdjęcie.
Obróć książkę w lewo, przesun kocią zabawkę i znów zrób zdjęcie.
Powtórz ten krok jeszcze dwa razy. Połącz zdjęcia w filmik, a zobaczysz,
jak kot szaleje! A potem wymyśl, czym bawi się biały kot obok i zrób
o tym drugi filmik.

④

⑤



To pies rasy chihuahua (czytaj: cziłta).

Ten chihuahua jest jednym z bohaterów „Książki dla psa”. By go ożywić, sfotografuj osobno każdy z obrazków i połącz zdjęcia w filmik.

Jeśli twój pies ma „Książkę dla psa”, możesz zrobić w ten sposób filmiki ze wszystkich scenek, które tam znajdziesz.

⑥


➤



Kto kogo goni? To już prawdziwy film z dziesięciu klitek!
Sfotografuj tę rozkładówkę (czyli obie sąsiadujące strony razem),
a potem następną. I tak trzy razy. Potem sfotografuj cztery razy trzecią
(czyli ostatnią) rozkładówkę tego zadania. Zrób z tych zdjęć filmik
i zobacz efekt. Co widzisz?

8

9





Zeskanuj kod QR lub wejdź na stronę wydawnictwodwiesiostry.pl/animacja,
by przeczytać dodatkowe wskazówki i obejrzeć przykładowe filmiki.

© Copyright by Monika Hanulak and Grażyna Lange, 2023
© Copyright for this edition by Wydawnictwo Dwie Siostry, Warszawa 2023


ISBN 978-83-8150-354-9
wydanie I

redakcja i korekta: Maciej Byliniak
druk: Perfekt S.A.

wydawnictwodwiesiostry.pl

Wydawnictwo Dwie Siostry sp. z o.o.
al. 3 Maja 2 m. 183
00-391 Warszawa

Biblioteki, szkoły, przedszkola, księgarnie i inne instytucje zainteresowane ofertą specjalną
zachęcamy do kontaktu z działem handlowym
(marketing@wydawnictwodwiesiostry.pl, +48 577 888 278).




Zrób własny film animowany!

Wszystko, czego potrzebujesz, to ta książka, nożyczki i smartfon.

Czekają tu na ciebie rozbrykane psy i koty. Aż rwą się do tego, by wystąpić w twojej animacji. Wycinaj je, twórz scenki z ich udziałem i wprawiaj je w ruch.

Wkręć się w zabawę ruchomymi obrazkami i zostań mistrzem psio-kociej sztuki filmowej!

Polecamy także:



ISBN 978-83-8150-354-9



9 788381 503549 >

wydawnictwodwiesiostry.pl